

# LE MANUEL DE LA FABL{E}

Comment réserver un créneau ?

Où trouver les informations concernant la découpe laser ou les impressions 3D ?



École Nationale  
Supérieure  
d'Architecture et de  
Paysage de Lille

LaFabl{e}



## Comment réserver un créneau ?

- Accéder à l'intranet via le site de l'ENSAPL
- Se connecter avec ses identifiants
- Authentification CAS
- Onglet «**réserver en ligne**»
- Onglet «**fabrication en ligne**»
- Onglet «**La Fable**»
- Choisir la réservation découpe laser ou impression 3D
- Choisir la date et l'horraire
- Réservation avec le mode «**invité**»

Aller sur le site de [l'ENSAPL](http://l'ENSAPL) puis se connecter à [l'intranet](#) (en haut à droite icône profil)

The screenshot shows a web browser window with the URL [lille.archi.fr](http://lille.archi.fr) highlighted in a red box. The page header includes the ENSAPL logo and navigation menu. A red arrow points to the 'Accès intranet' button, which is a profile icon. Below the header, there is a news article titled 'Heleen Hart et Mathieu Berteloot (HBAAT) sont lauréats du Grand Prix d'architectures D'A 2021'. The article text states that the award was presented on September 16th at the Centre Pompidou to HBAAT (Heleen Hart and Mathieu Berteloot), who are lecturers at ENSAPL and V+ for art and documentary cinema at Marcq-en-Barœul. The article is credited to photographer Cyrille Weiner. A large photograph of a modern interior space with a wooden ceiling and white spherical pendant lights is shown on the right. At the bottom, there is a cookie consent banner with 'Accepter' and 'Rejeter' buttons.

Accueil - ENSAPL

lille.archi.fr

ÉCOLE NATIONALE SUPÉRIEURE D'ARCHITECTURE ET DE PAYSAGE DE LILLE

CONTACT | COVID-19

Accès intranet

Invité

RÉPUBLIQUE FRANÇAISE

Liberté  
Égalité  
Fraternité

ÉCOLE >  
ADMISSIONS >  
FORMATIONS >  
RECHERCHE >  
INTERNATIONAL >  
ACTUALITÉS >  
VIE ÉTUDIANTE >  
RESSOURCES >

## Heleen Hart et Mathieu Berteloot (HBAAT) sont lauréats du Grand Prix d'architectures D'A 2021

Les Prix d'architectures ont été remis le jeudi 16 septembre, au Centre Pompidou.

Le Grand Prix d'architectures D'A 2021 a été décerné à HBAAT (**Heleen Hart et Mathieu Berteloot**, maîtres de conférences à l'ENSAPL) et V+ pour le cinéma d'art et d'essai de Marcq-en-Barœul.

Photographie : Cyrille Weiner

Plus d'informations >

Nous utilisons des cookies pour vous offrir la meilleure expérience sur notre site.  
Vous pouvez en savoir plus sur les cookies que nous utilisons ou les désactiver dans les [réglages](#).


Accepter Rejeter

## Se connecter avec ses identifiants

Connexion - CAS - Central Auth

cas.lille.archi.fr/cas/login?service=https://intranet.lille.archi/

Invité

 **Ecole Nationale Supérieure  
d'Architecture et de Paysage de Lille**

Entrez votre identifiant et votre mot de passe.

Identifiant :

Mot de passe :

**SE CONNECTER**

**Ecole Nationale Supérieure**

**d'Architecture et de Paysage de Lille**

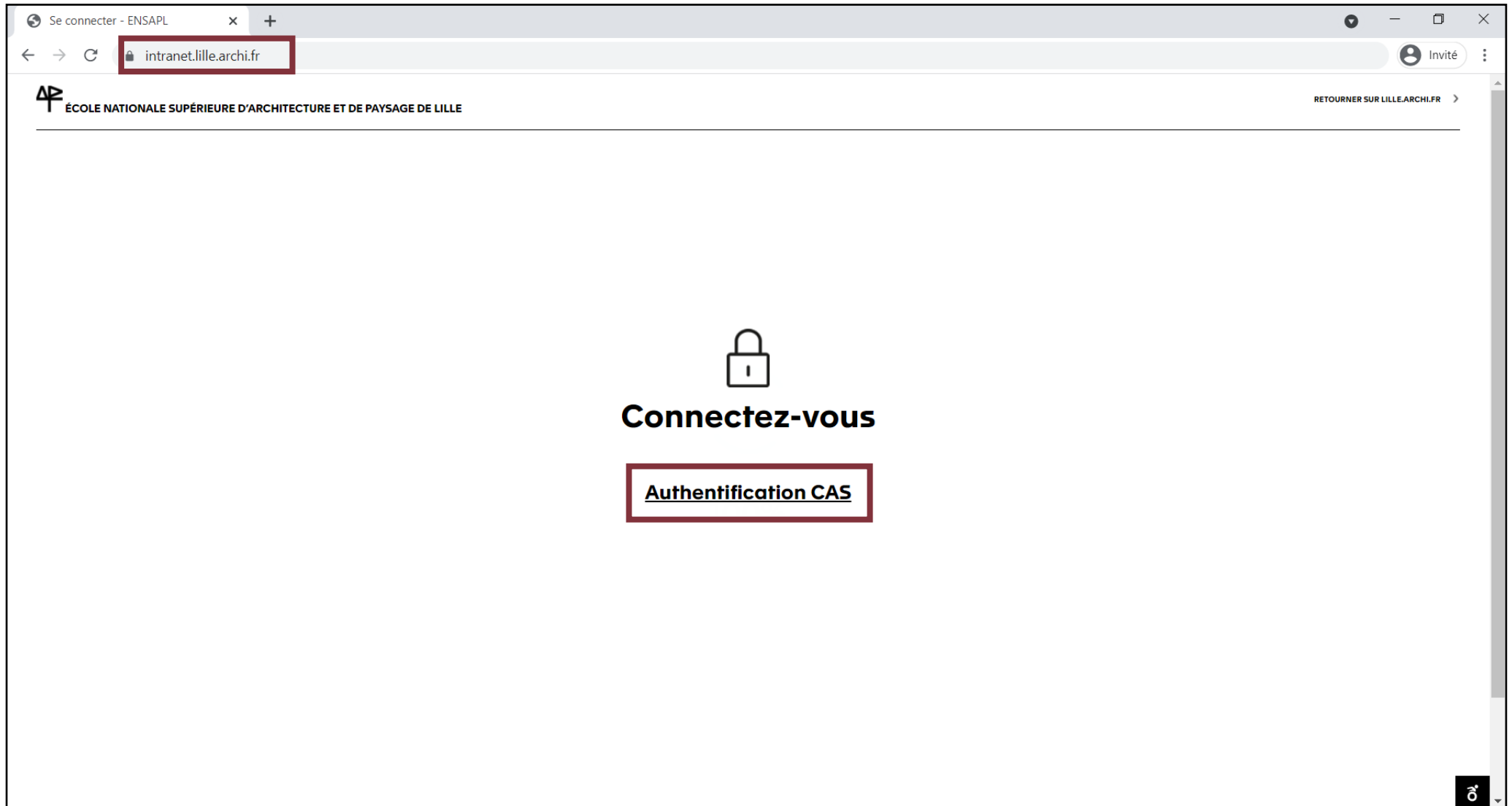
Ecole Nationale Supérieure d'Architecture et de Paysage de Lille  
2 Rue Verte  
59650 Villeneuve d'Ascq  
Téléphone : (33) 03 20 61 95 50  
Mél : informatique@lille.archi.fr

Pour des raisons de sécurité, veuillez vous déconnecter et fermer votre navigateur lorsque vous avez fini d'accéder aux services authentifiés.

Langues ▲

Powered by CAS 5.2.5

L'adresse du lien a changé, vous vous situez dorénavant sur l'intranet de l'école !  
Cliquez sur Authentification CAS











# Descendre la barre de défilement

The screenshot shows a web browser window with the following elements:

- Browser Tab:** Accueil Etudiant - ENSAPL
- Address Bar:** intranet.lille.archi.fr/accueil-etudiant/
- User Profile:** Invité
- Left Navigation Menu:**
  - ÉCOLE >
  - INSTANCES >
  - STAGES >
  - INTERNATIONAL >
  - ATELIERS >
  - BIBLIOTHÈQUE >
  - INFORMATIQUE >
  - REPROGRAPHIE >
  - AUDIOVISUEL >
  - AIDES >
  - VIE ÉTUDIANTE >
  - LA FUTURE UNIVERSITÉ DE LILLE >
  - CAMPAGNE DE VACCINATION >
  - ELECTIONS DES REPRÉSENTANTS ÉTUDIANTS >
  - ÉLECTIONS DE L'UNIVERSITÉ DE LILLE 2022 >
- Main Content Area:**
  - Header:** Bienvenue j-fournier
  - Right Side:** ÉTUDIANT
  - Section:** Nouveaux horaires
  - Text:** L'ENSAPL vous accueille de 7H30 à 20H30 du lundi au vendredi et le samedi de 7H30 à 17H30. La mise sous alarme est programmée 30 minutes après l'heure de fermeture. Tout refus d'obtempérer à quitter les lieux ne sera pas toléré.
  - Grid of Links:**
    - Accédez à Moodle
    - Accédez à Taïga
    - Accédez à Hyperplanning
    - (Empty box with envelope icon)
    - (Empty box with double arrows icon)
    - (Empty box with cloud icon)
- Right Side Scroll Bar:** A vertical scroll bar on the right edge of the page content area, with a red arrow pointing downwards, indicating the scroll direction.

Allez dans l'onglet «réserver en ligne»

The screenshot shows a web browser window with the URL `intranet.lille.archi.fr/accueil-etudiant/`. The page features a sidebar on the left with a menu containing the following items: AIDES, VIE ÉTUDIANTE, LA FUTURE UNIVERSITÉ DE LILLE, CAMPAGNE DE VACCINATION, ELECTIONS DES REPRÉSENTANTS ETUDIANTS, and ÉLECTIONS DE L'UNIVERSITÉ DE LILLE 2022. The main content area is a grid of eight tiles, each with an icon and a text label. The tiles are: 1. Moodle (globe icon), 2. Taiga (folder icon), 3. Hyperplanning (calendar icon), 4. vos e-mails (envelope icon), 5. fichiers volumineux (double arrows icon), 6. Stockez et échangez des fichiers (cloud icon), 7. calendrier de l'ENSAPL (house icon), and 8. Réserver en ligne (wrench icon). The 'Réserver en ligne' tile is highlighted with a dark red border. The browser's address bar shows the user is logged in as 'Invité'.

 <b>Accédez à Moodle</b>	 <b>Accédez à Taiga</b>	 <b>Accédez à Hyperplanning</b>
 <b>Accédez à vos e-mails</b>	 <b>Transférez des fichiers volumineux</b>	 <b>Stockez et échangez des fichiers</b>
 <b>Accédez au calendrier de l'ENSAPL</b>	 <b>Réserver en ligne</b>	

Cliquez sur l'onglet [«fabrication en ligne»](#)

Services avec réservation - ENSAI x +

← → ↻ intranet.lille.archi.fr/services-avec-reservation/ Invité


ÉCOLE >  
INSTANCES >  
STAGES >  
INTERNATIONAL >  
ATELIERS >  
BIBLIOTHÈQUE >  
INFORMATIQUE >  
REPROGRAPHIE >  
AUDIOVISUEL >  
AIDES >  
VIE ÉTUDIANTE >  
LA FUTURE UNIVERSITÉ DE LILLE >  
CAMPAGNE DE VACCINATION >  
ELECTIONS DES REPRÉSENTANTS ÉTUDIANTS >  
ÉLECTIONS DE L'UNIVERSITÉ DE LILLE 2022 >

## Services sur réservation


Pour connaître les modalités de réservation de chaque service :

- [Reprographie](#)
- [Fabrication numérique](#)

Pour accéder directement à l'espace de réservation, cliquez sur le service ci-dessous...



**Reprographie** >



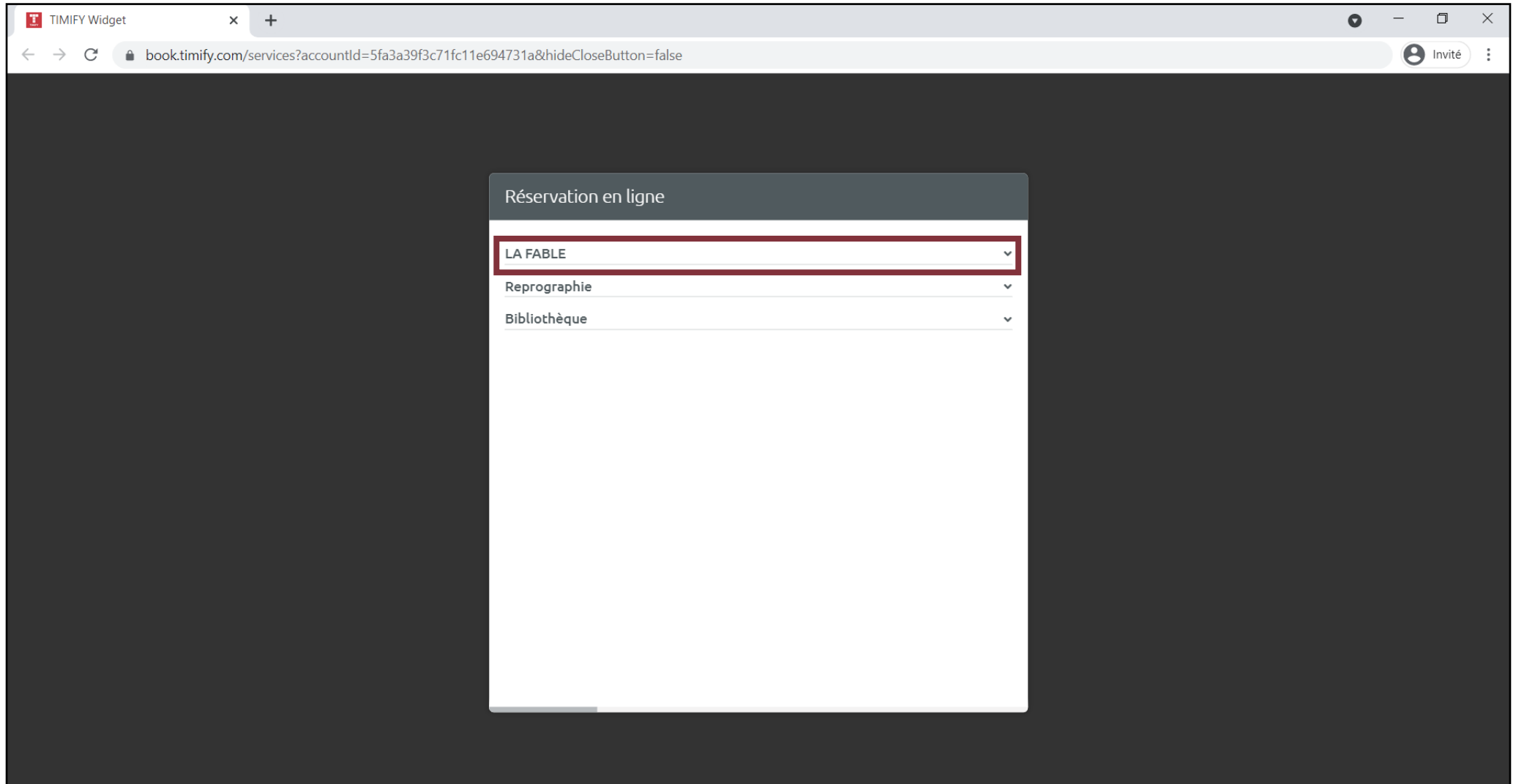
**Fabrication numérique** >

MESSAGERIE ENSAPL   TRANSFERT DE FICHIERS   STOCKAGE ET ÉCHANGE DE FICHIERS   MENTIONS LÉGALES

www.lille.archi.fr

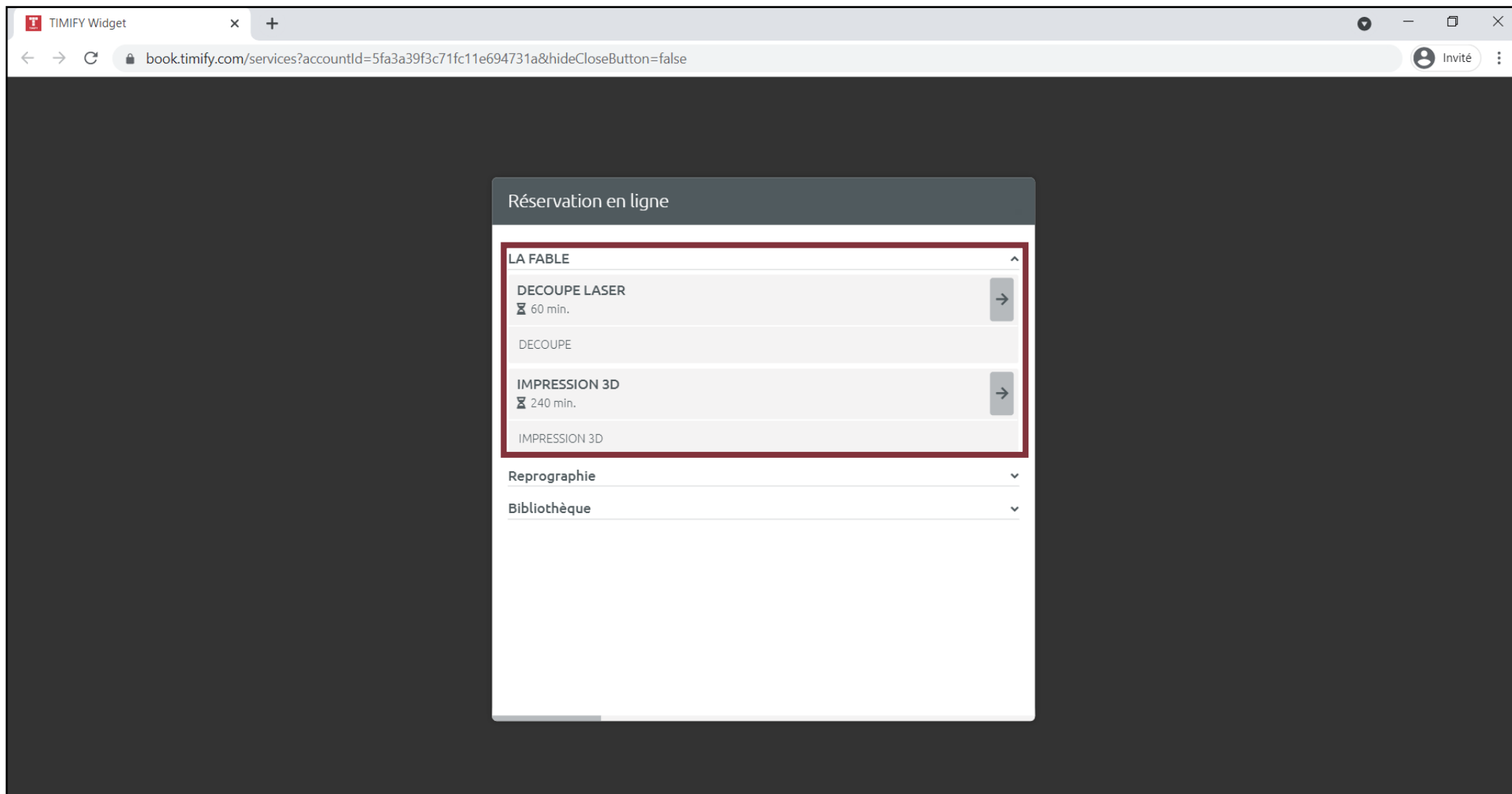


Faites défiler l'onglet «La Fable»



Choisir la réservation que vous souhaitez soit un créneau :

- Découpe laser
- Impression 3D



# Choisir la date et l'horraire du créneau souhaité

The screenshot displays a web browser window with the following elements:

- Browser Tabs:** "Atelier de fabrication numérique" and "TIMIFY Widget".
- Address Bar:** `book.timify.com/availability?accountId=5fa3a39f3c71fc11e694731a&hideCloseButton=true`
- Page Title:** "Réservation en ligne"
- Service Name:** "DECOUPE LASER" with a duration of "60 min."
- Date Selector:** A date picker showing "Lundi, 29/11/2021" with navigation arrows.
- Resource Information:** "Ressource(s)" with a circular icon containing "DL" and the text "Découpe La..." below it.
- Time Slot Selection:** A section titled "Sélectionnez un créneau horaire (Europe/Paris)" containing a grid of time slots: 09:00, 10:00, 11:00, 12:00, 14:00, 15:00, 16:00, and 17:00.

Choisir un moyen d'identification, il est conseillé de faire une réservation avec le mode «**invité**»

Atelier de fabrication numérique x TIMIFY Widget x +

book.timify.com/auth?accountId=5fa3a39f3c71fc11e694731a&hideCloseButton=true Invité

← Réservation en ligne

DECOUPE LASER  
⌚ 60 min. 📅 lun., 29/11/2021 ⌚ 09:00

On y est presque !  
Veuillez vous connecter pour confirmer la réservation

Connexion TIMIFY Identifiant Facebook **Réservation invité**

OU

Ouvrir un compte TIMIFY

# Rentrez les informations demandées

The screenshot shows a web browser window with two tabs: 'Atelier de fabrication numérique' and 'TIMIFY Widget'. The address bar displays the URL: `book.timify.com/customer-fields?accountId=5fa3a39f3c71fc11e694731a&hideCloseButton=true`. The page content is a reservation form titled 'Réservation en ligne' with a back arrow. The service is 'DECOUPE LASER', lasting 60 minutes on Monday, 29/11/2021 at 09:00. Below the service details, the text 'Veuillez remplir les champs suivants :' is followed by four input fields: 'Prénom \*', 'Nom de famille \*', 'Adresse e-mail \*', and a phone number field with a dropdown menu set to '+33 (0) Téléphone mobile \*'. A red border highlights these four fields. At the bottom of the form is a red button labeled 'Enregistrer et continuer'.

← Réservation en ligne

**DECOUPE LASER**  
⌚ 60 min. 📅 lun., 29/11/2021 ⌚ 09:00

Veuillez remplir les champs suivants :

Prénom \*

Nom de famille \*

Adresse e-mail \*

+33 (0) Téléphone mobile \*

**Enregistrer et continuer**

## Où trouver les informations concernant la découpe laser ou les impressions 3D ?

- Accéder à l'intranet via le site de l'ENSAPL
- Onglet réserver en ligne
- Lien «**fabrication numérique**»

Retournez sur l'intranet de l'école et descendre la barre de défilement

The image shows a browser window displaying the 'Accueil Étudiant - ENSAPL' page. The address bar shows the URL 'intranet.lille.archi.fr/accueil-etudiant/'. The page features a left-hand navigation menu with various categories like 'ÉCOLE', 'INSTANCES', 'STAGES', etc. The main content area has a large heading 'Bienvenue j-fournier' and a sub-heading 'Nouveaux horaires'. Below this, there are six tiles for quick access to Moodle, Taïga, Hyperplanning, and other services. A red arrow on the right side of the page points downwards to the scrollbar, indicating the instruction to scroll down.

Accueil Étudiant - ENSAPL

intranet.lille.archi.fr/accueil-etudiant/

Invité

ÉCOLE >

INSTANCES >

STAGES >

INTERNATIONAL >

ATELIERS >

BIBLIOTHÈQUE >

INFORMATIQUE >

REPROGRAPHIE >

AUDIOVISUEL >

AIDES >

VIE ÉTUDIANTE >

LA FUTURE UNIVERSITÉ DE LILLE >

CAMPAGNE DE VACCINATION >

ELECTIONS DES REPRÉSENTANTS ÉTUDIANTS >

ÉLECTIONS DE L'UNIVERSITÉ DE LILLE 2022 >

# Bienvenue j-fournier

ÉTUDIANT

## Nouveaux horaires

L'ENSAPL vous accueille de **7H30 à 20H30** du lundi au vendredi et le samedi de **7H30 à 17H30**. La mise sous alarme est programmée 30 minutes après l'heure de fermeture. Tout refus d'obtempérer à quitter les lieux ne sera pas toléré.

Accédez à Moodle >









Accédez à Taïga >

Accédez à Hyperplanning >

OK

Allez dans l'onglet «réserver en ligne»

The image shows a browser window displaying the student intranet of ENSAPL. The browser's address bar shows the URL `intranet.lille.archi.fr/accueil-etudiant/`. On the left side, there is a vertical navigation menu with the following items: AIDES, VIE ÉTUDIANTE, LA FUTURE UNIVERSITÉ DE LILLE, CAMPAGNE DE VACCINATION, ELECTIONS DES REPRÉSENTANTS ETUDIANTS, and ÉLECTIONS DE L'UNIVERSITÉ DE LILLE 2022. The main content area features a grid of eight interactive buttons, each with an icon and a text label. The button labeled 'Réserver en ligne' (with a wrench icon) is highlighted with a dark red border. The other buttons are: 'Accédez à Moodle' (globe icon), 'Accédez à Taïga' (folder icon), 'Accédez à Hyperplanning' (calendar icon), 'Accédez à vos e-mails' (envelope icon), 'Transférez des fichiers volumineux' (double arrows icon), 'Stockez et échangez des fichiers' (cloud with upload arrow icon), and 'Accédez au calendrier de l'ENSAPL' (house icon).

 <b>Accédez à Moodle</b>	 <b>Accédez à Taïga</b>	 <b>Accédez à Hyperplanning</b>
 <b>Accédez à vos e-mails</b>	 <b>Transférez des fichiers volumineux</b>	 <b>Stockez et échangez des fichiers</b>
 <b>Accédez au calendrier de l'ENSAPL</b>	 <b>Réserver en ligne</b>	



Cliquez sur le lien [«fabrication numérique»](#)

The screenshot shows a web browser window with the URL `intranet.lille.archi.fr/services-avec-reservation/`. The page has a left sidebar with a list of navigation items, each followed by a right-pointing chevron. The main content area is titled 'Services sur réservation' and contains the following text and elements:

- Text: 'Pour connaître les modalités de réservation de chaque service :'
- List of services:
  - [Reprographie](#)
  - [Fabrication numérique](#)
- Text: 'Pour accéder directement à l'espace de réservation, cliquez sur le service ci-dessous...'
- Two service cards:
  - The first card features a folder icon, the text 'Reprographie', and a right-pointing chevron.
  - The second card features a 3D printer icon, the text 'Fabrication numérique', and a right-pointing chevron.

At the bottom of the page, there is a footer with the following links: 'MESSAGERIE ENSAPL', 'TRANSFERT DE FICHIERS', 'STOCKAGE ET ÉCHANGE DE FICHIERS', and 'MENTIONS LÉGALES'. The website URL 'www.lille.archi.fr' is also present in the bottom right corner.


# Descendre la barre de défilement

Atelier de fabrication numérique x +

← → ↻ intranet.lille.archi.fr/atelier-de-fabrication-numerique/ Invité

- ÉCOLE >
- INSTANCES >
- STAGES >
- INTERNATIONAL >
- ATELIERS ▾
  - Atelier échelle 1
  - Atelier de fabrication numérique**
  - Atelier maquettes
- BIBLIOTHÈQUE >
- INFORMATIQUE >
- REPROGRAPHIE >
- AUDIOVISUEL >
- AIDES >
- VIE ÉTUDIANTE >
- LA FUTURE UNIVERSITÉ DE LILLE >
- CAMPAGNE DE VACCINATION >
- ELECTIONS DES REPRÉSENTANTS ÉTUDIANTS >
- ÉLECTIONS DE L'UNIVERSITÉ DE LILLE 2022 >

## Atelier de fabrication numérique



L'atelier de fabrication numérique de l'ENSAPL est le lieu idéal pour tester des matériaux et des process nouveaux. Il donne accès à des machines à commande numérique (Imprimantes 3D, fraiseuse 3 axes, découpeuse laser, etc.) Cet atelier est co-animé par l'association La Fable et le service Informatique, il est accessible sur réservations.

L'atelier de fabrication numérique est accessible  
**UNIQUEMENT SUR RENDEZ-VOUS**  
voir "Réservation en ligne" ci-dessous

100%

### Découpe laser

L'étudiant soumet son fichier (au format PDF) au membre de La Fable responsable du créneau. ▾

Tarif : 4€ de l'heure

### Les horaires

du lundi au vendredi : 09h – 19h  
sur réservation

### Informations

### Contactez-nous

s-beaudonnet@lille.archi.fr

Vous pouvez de nouveau réserver à partir d'ici mais aussi retrouver toutes les informations sur: préparer son fichier, les règles par machine, et comment nous contacter

**ATTENTION:** Ces informations seront **mis à jour régulièrement**

Atelier de fabrication numérique x +

intranet.lille.archi.fr/atelier-de-fabrication-numerique/ Invité

VIE ÉTUDIANTE >

LA FUTURE UNIVERSITÉ DE LILLE >

CAMPAGNE DE VACCINATION >

ELECTIONS DES REPRÉSENTANTS ÉTUDIANTS >

ÉLECTIONS DE L'UNIVERSITÉ DE LILLE 2022 >

### Découpe laser

L'étudiant soumet son fichier (au format PDF) au membre de La Fable responsable du créneau. ▾

Tarif : 4€ de l'heure

### Impression 3D

Impression 3D >

### Réservation en ligne...

Comment prendre un rendez-vous ? >

**Réservations en ligne**


### Règles par type de machines

Impression 3D >
Découpe laser >
Fraiseuse numérique >

### Informations

#### Contactez-nous


s-beaudonnet@lille.archi.fr



**Stéphane BEAUDONNET**

RESPONSABLE

+33 3 20 61 95 67



Vous pouvez de nouveau réserver à partir d'ici mais aussi retrouver toutes les informations sur:  
préparer son fichier, les règles par machine, et comment nous contacter

**ATTENTION:** Ces informations seront **mis à jour régulièrement**

Atelier de fabrication numérique x +

intranet.lille.archi.fr/atelier-de-fabrication-numerique/ Invité

### Découpe laser

Les fichiers doivent être vérifiés et conformes à la découpe.  
Demander conseil aux responsables de l'atelier.

Format du fichier : PDF / EPS / DXF  
Espace colorimétrique : RVB


**Règles à respecter :**

- épaisseur du tracé : 0.01 mm
- couleur de découpe : rouge (RVB : R 255 V0 B0)
- couleur de marquage (ou demi-découpe) : Bleu (RVB : R0 V0 B255)
- couleur de gravure : Noir (RVB : R0 V0 B0)

- les tracés doivent être nettoyés :

1. pas de tracés qui se superposent
2. les tracés doivent être reliés

### Caractéristiques machine



**TROTEC SPEEDY 400**

Format de découpe maxi : 1000 × 600 mm  
Puissance : CO2 60W